


**Ministerio de Educación Superior Ciencia y Tecnología**  
**Instituto Tecnológico de Las Américas**  
**JULIO 2019**  
**Ejecución de Gastos y Aplicaciones Financieras**  
 En RD\$



Detalle	Total	Enero	Febrero	Marzo	Abril	Mayo	Junio	Julio
<b>2-GASTOS</b>	<b>174,582,321.40</b>	<b>12,845,193.73</b>	<b>19,256,404.02</b>	<b>24,089,268.09</b>	<b>18,921,033.66</b>	<b>28,467,367.62</b>	<b>39,170,773.56</b>	<b>31,832,280.72</b>
<b>2.1-REMUNERACIONES Y CONTRIBUCIONES</b>	<b>108,070,627.83</b>	<b>12,845,193.73</b>	<b>13,046,912.51</b>	<b>14,299,686.87</b>	<b>12,895,346.50</b>	<b>14,586,587.54</b>	<b>24,260,054.94</b>	<b>16,136,845.74</b>
2.1.1-REMUNERACIONES	85,200,117.09	11,161,159.61	11,263,124.11	12,491,837.62	11,144,698.22	12,609,478.03	12,584,209.72	13,945,609.78
2.1.2-SOBRESUELDOS	10,380,824.89	-	84,056.05	108,561.98	68,337.10	76,335.50	9,802,150.68	241,383.58
2.1.3- DIETAS Y GASTOS DE REPRESENTACIÓN	-	-	-	-	-	-	-	-
2.1.4- GRATIFICACIONES Y BONIFICACIONES	-	-	-	-	-	-	-	-
2.1.5-CONTRIBUCIONES A LA SEGURIDAD SOCIAL	12,489,685.85	1,684,034.12	1,699,732.35	1,699,287.27	1,682,311.18	1,900,774.01	1,873,694.54	1,949,852.38
<b>2.2-CONTRATACIÓN DE SERVICIOS</b>	<b>45,419,937.95</b>	<b>-</b>	<b>4,561,997.12</b>	<b>6,095,585.71</b>	<b>4,215,872.32</b>	<b>11,218,832.03</b>	<b>6,458,592.96</b>	<b>12,869,057.81</b>
2.2.1-SERVICIOS BÁSICOS	10,939,392.66	-	2,325,064.24	1,977,446.10	1,184,413.83	2,117,186.94	1,442,281.31	1,893,000.24
2.2.2-PUBLICIDAD, IMPRESIÓN Y ENCUADERNACIÓN	2,249,028.42	-	391,451.10	149,445.75	80,326.85	1,111,768.13	42,000.00	474,036.59
2.2.3-VIÁTICOS	1,690,172.82	-	10,600.00	42,200.00	376,461.28	164,115.52	444,784.40	652,011.62
2.2.4-TRANSPORTE Y ALMACENAJE	646,661.45	-	-	4,832.35	115,800.00	200,000.00	6,376.10	319,653.00
2.2.5-ALQUILERES Y RENTAS	2,541,157.98	-	353,812.24	619,482.15	-	352,820.00	148,162.35	1,066,881.24
2.2.6-SEGUROS	2,523,451.33	-	332,889.09	174,562.61	-	1,013,417.31	159,696.43	842,885.89
2.2.7-SERVICIOS DE CONSERVACIÓN, REPARACIONES MENORES E INSTALACIONES TEMPORALES	1,944,942.05	-	125,080.00	398,782.22	178,424.36	115,974.73	-	1,126,680.74
2.2.8-OTROS SERVICIOS NO INCLUIDOS EN CONCEPTOS ANTERIORES	22,758,621.67	-	1,014,590.88	2,610,834.53	2,280,446.00	6,143,549.40	4,215,292.37	6,493,908.49
2.2.9-OTRAS CONTRATACIONES DE SERVICIOS	126,509.57	-	8,509.57	118,000.00	-	-	-	-
<b>2.3-MATERIALES Y SUMINISTROS</b>	<b>10,571,101.06</b>	<b>-</b>	<b>367,996.80</b>	<b>1,180,316.67</b>	<b>1,161,014.84</b>	<b>2,277,486.60</b>	<b>3,390,179.33</b>	<b>2,194,106.82</b>
2.3.1-ALIMENTOS Y PRODUCTOS AGROFORESTALES	411,000.52	-	50,368.00	84,817.00	124,729.63	24,748.79	62,088.00	64,249.10
2.3.2-TEXTILES Y VESTUARIOS	480,968.00	-	-	-	108,058.50	80,859.50	-	292,050.00
2.3.3-PRODUCTOS DE PAPEL, CARTÓN E IMPRESOS	267,279.50	-	-	-	5,841.00	-	3,700.00	257,738.50
2.3.4-PRODUCTOS FARMACÉUTICOS	36,562.03	-	-	-	-	-	-	36,562.03
2.3.5-PRODUCTOS DE CUERO, CAUCHO Y PLÁSTICO	107,138.81	-	-	-	-	-	-	-
2.3.6-PRODUCTOS DE MINERALES, METÁLICOS Y NO METÁLICOS	124,608.31	-	-	-	2,822.56	-	104,316.25	-
2.3.7-COMBUSTIBLES, LUBRICANTES, PRODUCTOS QUÍMICOS Y CONEXOS	3,532,546.28	-	279,137.20	30,907.20	84,158.72	93,883.40	9,735.00	11,554.82
2.3.8 - GASTOS QUE SE ASIGNARÁN DURANTE EL EJERCICIO (ART. 32 Y 33 LEY 423-06)	-	-	-	-	-	34,002.17	2,769,824.00	334,516.99






**Ministerio de Educación Superior Ciencia y Tecnología**  
**Instituto Tecnológico de Las Américas**  
**JULIO 2019**  
**Ejecución de Gastos y Aplicaciones Financieras**  
 En RD\$



Detalle	Total	Enero	Febrero	Marzo	Abril	Mayo	Junio	Julio
2.3.9-PRODUCTOS Y ÚTILES VARIOS	5,610,997.61	-	38,491.60	1,064,592.47	825,969.34	2,043,992.74	440,516.08	1,197,435.38
<b>2.4-TRANSFERENCIAS CORRIENTES</b>	<b>4,449,572.94</b>	<b>-</b>	<b>685,202.39</b>	<b>1,455,462.20</b>	<b>648,800.00</b>	<b>97,965.00</b>	<b>1,026,000.00</b>	<b>536,143.35</b>
2.4.1-TRANSFERENCIAS CORRIENTES AL SECTOR PRIVADO	4,409,572.94	-	685,202.39	1,455,462.20	608,800.00	97,965.00	1,026,000.00	536,143.35
2.4.2-TRANSFERENCIAS CORRIENTES AL GOBIERNO GENERAL NACIONAL	40,000.00	-	-	-	40,000.00	-	-	-
2.4.3- TRANSFERENCIAS CORRIENTES A GOBIERNOS GENERALES LOCALES	-	-	-	-	-	-	-	-
2.4.4- TRANSFERENCIAS CORRIENTES A EMPRESAS PÚBLICAS NO FINANCIERAS	-	-	-	-	-	-	-	-
2.4.5- TRANSFERENCIAS CORRIENTES A INSTITUCIONES PÚBLICAS FINANCIERAS	-	-	-	-	-	-	-	-
2.4.7 - TRANSFERENCIAS CORRIENTES AL SECTOR EXTERNO	-	-	-	-	-	-	-	-
2.4.9 - TRANSFERENCIAS CORRIENTES A OTRAS INSTITUCIONES PÚBLICAS	-	-	-	-	-	-	-	-
<b>2.5- TRANSFERENCIAS DE CAPITAL</b>	-	-	-	-	-	-	-	-
2.5.1- TRANSFERENCIAS DE CAPITAL AL SECTOR PRIVADO	-	-	-	-	-	-	-	-
2.5.2- TRANSFERENCIAS DE CAPITAL AL GOBIERNO GENERAL NACIONAL	-	-	-	-	-	-	-	-
2.5.3- TRANSFERENCIAS DE CAPITAL A GOBIERNOS GENERALES LOCALES	-	-	-	-	-	-	-	-
2.5.4- TRANSFERENCIAS DE CAPITAL A EMPRESAS PÚBLICAS NO FINANCIERAS	-	-	-	-	-	-	-	-
2.5.5- TRANSFERENCIAS DE CAPITAL A INSTITUCIONES PÚBLICAS FINANCIERAS	-	-	-	-	-	-	-	-
2.5.6- TRANSFERENCIAS DE CAPITAL AL SECTOR EXTERNO	-	-	-	-	-	-	-	-
2.5.9- TRANSFERENCIAS DE CAPITAL A OTRAS INSTITUCIONES PÚBLICAS	-	-	-	-	-	-	-	-






**Ministerio de Educación Superior Ciencia y Tecnología**  
**Instituto Tecnológico de Las Américas**  
**JULIO 2019**  
**Ejecución de Gastos y Aplicaciones Financieras**  
 En RD\$



Detalle	Total	Enero	Febrero	Marzo	Abril	Mayo	Junio	Julio
<b>2.6-BIENES MUEBLES, INMUEBLES E INTANGIBLES</b>	<b>6,071,081.62</b>	-	<b>594,295.20</b>	<b>1,058,216.64</b>	-	<b>286,496.45</b>	<b>4,035,946.33</b>	<b>96,127.00</b>
2.6.1-MOBILIARIO Y EQUIPO	5,218,936.48	-	594,295.20	959,946.24	-	212,619.01	3,413,136.03	38,940.00
2.6.2-MOBILIARIO Y EQUIPO EDUCACIONAL Y RECREATIVO	577,675.30	-	-	-	-	-	577,675.30	-
2.6.3-EQUIPO E INSTRUMENTAL, CIENTÍFICO Y LABORATORIO	-	-	-	-	-	-	-	-
2.6.4- VEHÍCULOS Y EQUIPO DE TRANSPORTE, TRACCIÓN Y ELEVACIÓN	-	-	-	-	-	-	-	-
2.6.5-MAQUINARIA, OTROS EQUIPOS Y HERRAMIENTAS	229,334.84	-	-	98,270.40	-	73,877.44	-	57,187.00
2.6.6-EQUIPOS DE DEFENSA Y SEGURIDAD	-	-	-	-	-	-	-	-
2.6.7- ACTIVOS BIÓLOGICOS CULTIVABLES	-	-	-	-	-	-	-	-
2.6.8-BIENES INTANGIBLES	45,135.00	-	-	-	-	-	-	-
2.6.9- EDIFICIOS, ESTRUCTURAS, TIERRAS, TERRENOS Y OBJETOS DE VALOR	-	-	-	-	-	-	45,135.00	-
<b>2.7- OBRAS</b>	-	-	-	-	-	-	-	-
2.7.1- OBRAS EN EDIFICACIONES	-	-	-	-	-	-	-	-
2.7.2- INFRAESTRUCTURA	-	-	-	-	-	-	-	-
2.7.3- CONSTRUCCIONES EN BIENES CONCESIONADOS	-	-	-	-	-	-	-	-
2.7.4- GASTOS QUE SE ASIGNARÁN DURANTE EL EJERCICIO PARA INVERSIÓN (ART. 32 Y 33 LEY 423-06)	-	-	-	-	-	-	-	-
<b>2.8- ADQUISICION DE ACTIVOS FINANCIEROS CON FINES DE POLÍTICA</b>	-	-	-	-	-	-	-	-
2.8.1- CONCESIÓN DE PRESTAMOS	-	-	-	-	-	-	-	-
2.8.2- ADQUISICIÓN DE TÍTULOS VALORES REPRESENTATIVOS DE DEUDA	-	-	-	-	-	-	-	-
<b>2.9- GASTOS FINANCIEROS</b>	-	-	-	-	-	-	-	-
2.9.1- INTERESES DE LA DEUDA PÚBLICA INTERNA	-	-	-	-	-	-	-	-
2.9.2- INTERESES DE LA DEUDA PUBLICA EXTERNA	-	-	-	-	-	-	-	-
2.9.4- COMISIONES Y OTROS GASTOS BANCARIOS DE LA DEUDA PÚBLICA	-	-	-	-	-	-	-	-





**Ministerio de Educación Superior Ciencia y Tecnología**  
**Instituto Tecnológico de Las Américas**  
**JULIO 2019**  
**Ejecución de Gastos y Aplicaciones Financieras**  
 En RD\$



Detalle	Total	Enero	Febrero	Marzo	Abril	Mayo	Junio	Julio
<b>TOTAL GASTOS</b>	<b>174,582,321.40</b>	<b>12,845,193.73</b>	<b>19,256,404.02</b>	<b>24,089,268.09</b>	<b>18,921,033.66</b>	<b>28,467,367.62</b>	<b>39,170,773.56</b>	<b>31,832,280.72</b>
<b>4- APLICACIONES FINANCIERAS</b>	-	-	-	-	-	-	-	-
<b>4.1- INCREMENTO DE ACTIVOS FINANCIEROS</b>	-	-	-	-	-	-	-	-
4.1.1- INCREMENTO DE ACTIVOS FINANCIEROS CORRIENTES	-	-	-	-	-	-	-	-
4.1.2- INCREMENTO DE ACTIVOS FINANCIEROS NO CORRIENTES	-	-	-	-	-	-	-	-
<b>4.2- DISMINUCIÓN DE PASIVOS</b>	-	-	-	-	-	-	-	-
4.2.1- DISMINUCIÓN DE PASIVOS CORRIENTES	-	-	-	-	-	-	-	-
4.2.2- DISMINUCIÓN DE PASIVOS NO CORRIENTES	-	-	-	-	-	-	-	-
<b>4.3- DISMINUCIÓN DE FONDOS DE TERCEROS</b>	-	-	-	-	-	-	-	-
4.3.5- DISMINUCIÓN DEPÓSITOS FONDOS DE TERCEROS	-	-	-	-	-	-	-	-
<b>TOTAL APLICACIONES FINANCIERAS</b>	-	-	-	-	-	-	-	-
<b>TOTAL GASTOS Y APLICACIONES FINANCIERAS</b>	<b>174,582,321.40</b>	<b>12,845,193.73</b>	<b>19,256,404.02</b>	<b>24,089,268.09</b>	<b>18,921,033.66</b>	<b>28,467,367.62</b>	<b>39,170,773.56</b>	<b>31,832,280.72</b>

*Minerba Martínez*  
 Elaborado por: Minerba Miana Martínez Guzmán  
 Encargada de Planificación y Desarrollo

