

INSTITUTO TECNOLÓGICO DE LAS AMÉRICAS (ITLA)



Departamento de Educación Permanente

Asunto:

Estadística Educación Permanente

Período 2006 - 2016



INTRODUCCIÓN

El Instituto Tecnológico de Las Américas (ITLA) es una institución técnica de estudios superiores. Única especializada en educación tecnológica en la República Dominicana. Contamos con un amplio programa de Educación Permanente que comprende cursos, talleres y diplomados en nuestras áreas de excelencia: Redes de la Información, Software, Multimedia, Mecatrónica, Manufactura Automatizada, Seguridad Informática y Computación Forense, Emprendimiento e Innovación, Ciudadanía y Estado de Derecho, Escuela de Inglés y Cine, con el objetivo de proveer los conocimientos tecnológicos que demanda el mercado productivo, manteniendo actualizada su oferta académica.

El Departamento de Educación Permanente del ITLA es el encargado de administrar todos los cursos, talleres y diplomados que contribuyen al desarrollo de las competencias laborales que habilitan a las personas con destrezas y que le permiten aportar soluciones en el mundo productivo.

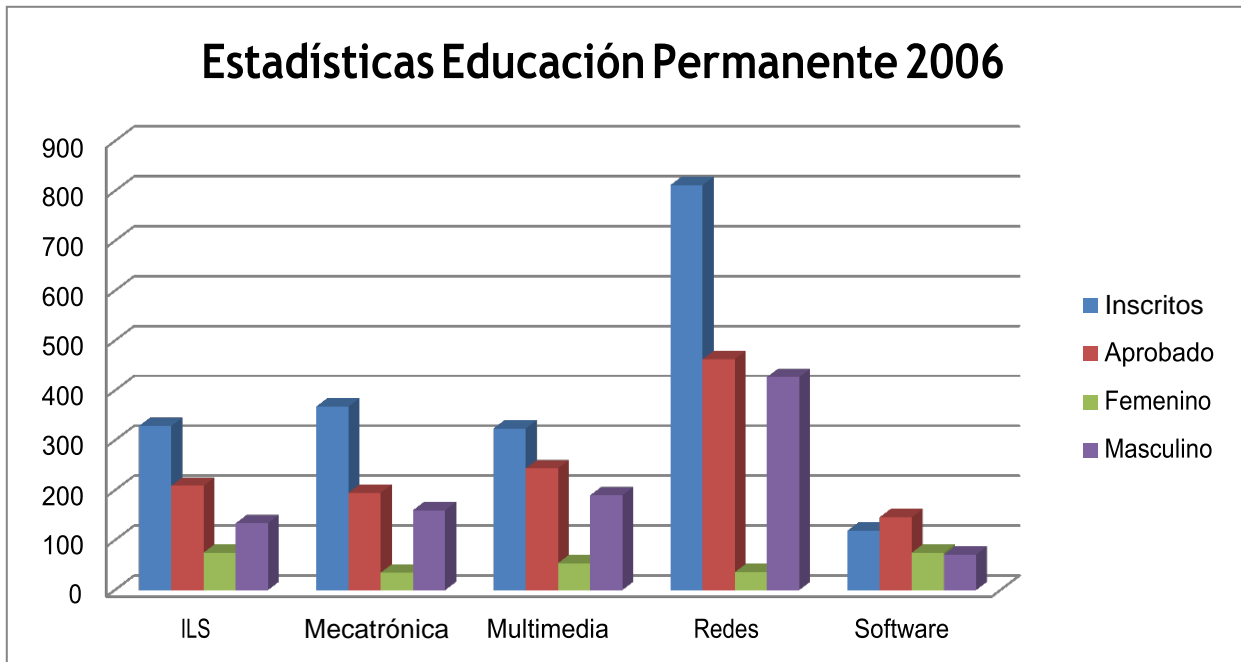
Se origina en el complejo de necesidades formativas que surgen en la sociedad del conocimiento, y adquiere el nivel de estrategia formativa como resultado de factores de desarrollo social.

Capacitamos profesionales altamente valorados en el mercado laboral, desarrollando sus competencias mediante una formación oportuna y de calidad.

Metodología:

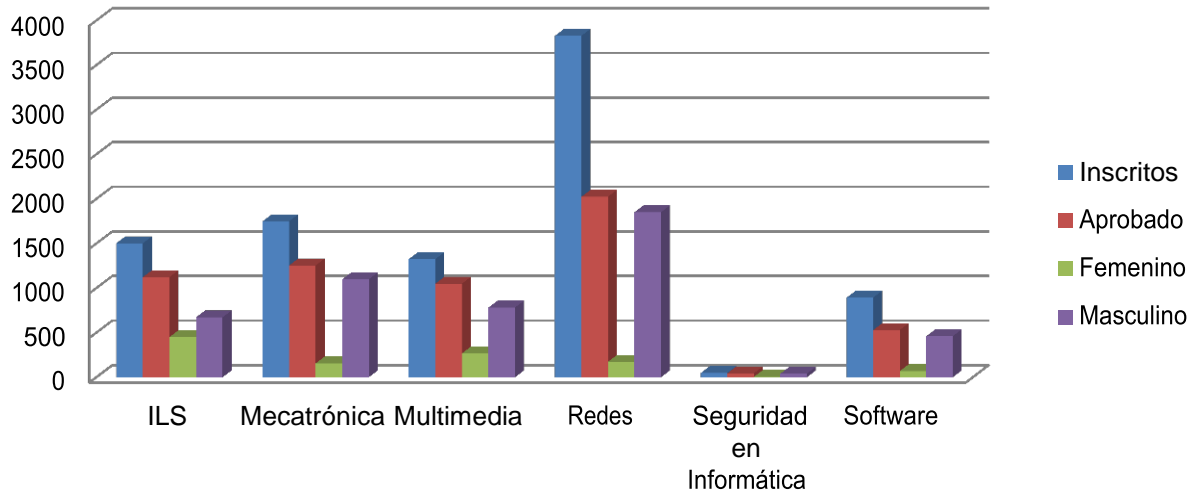
Las clases son primordialmente prácticas. Se recurre a la teoría como recurso de apoyo en capacitaciones que van desde 40 hasta 80 horas de duración con modalidad presencial, semi-presencial y virtual.

HISTÓRICO DE ESTADÍSTICAS ESTUDIANTES



		Género				
		Área	Inscritos	Aprobado	Femenino	Masculino
2006 - T04		ILS	329	209	75	134
		Mecatrónica	368	195	35	160
		Multimedia	324	244	54	190
		Redes	812	463	36	427
		Software	119	146	75	71
		TOTAL		1952	1257	275

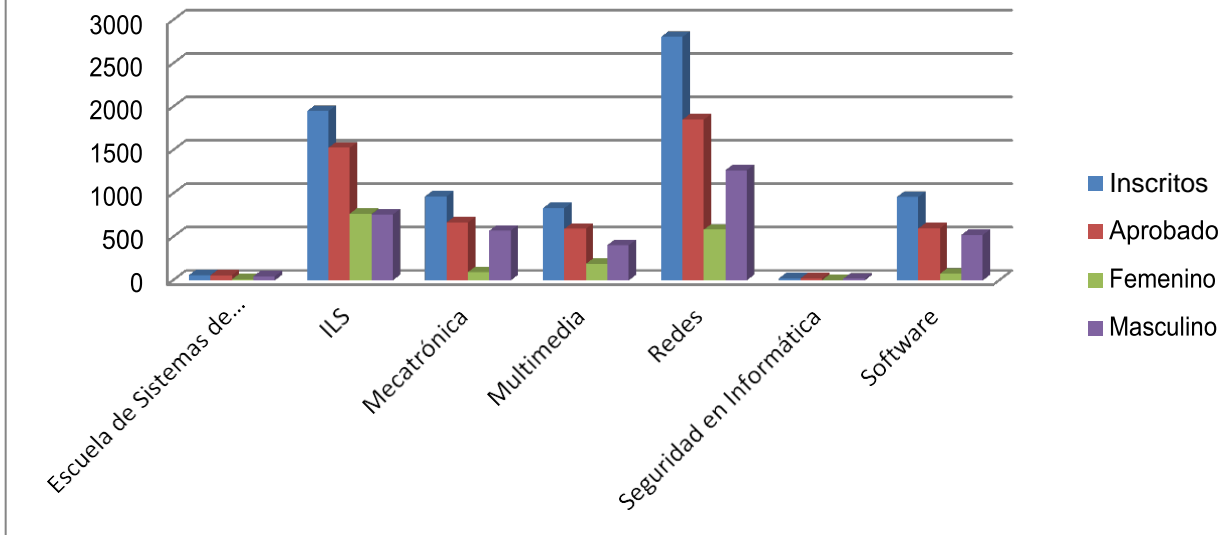
Estadísticas Educación Permanente 2007



Género

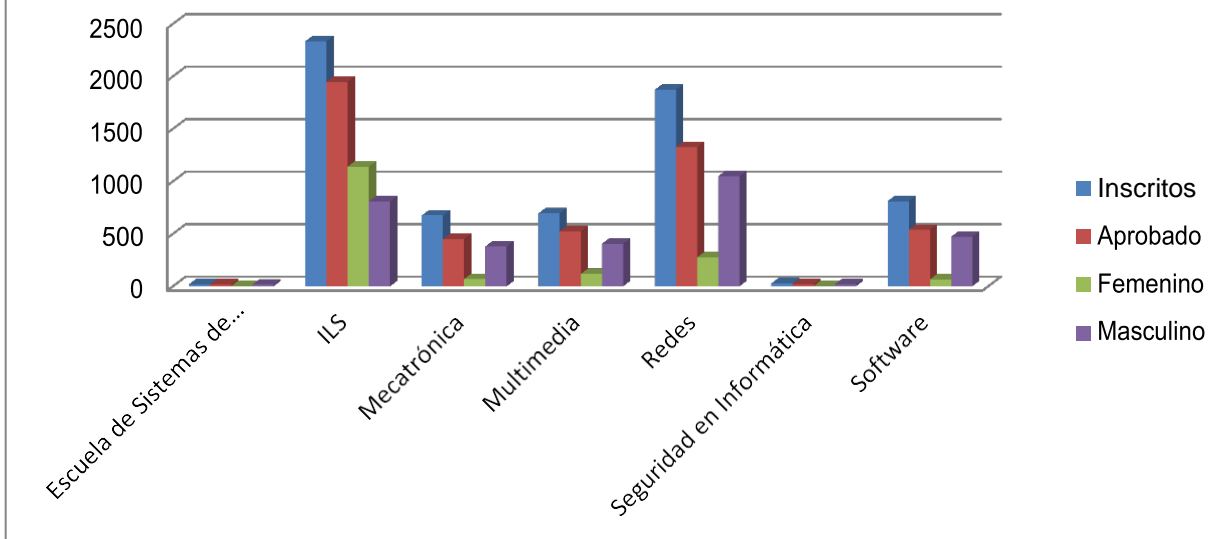
		Inscritos	Aprobado	Femenino	Masculino
2007	Area				
	ILS	1502	1122	450	672
	Mecatrónica	1748	1253	155	1098
	Multimedia	1324	1048	267	781
	Redes	3828	2023	173	1850
	Seguridad en Informática	48	44	4	40
	Software	893	529	69	460
TOTAL	9343	6019	1118	4901	

Estadísticas Educación Permanente 2008



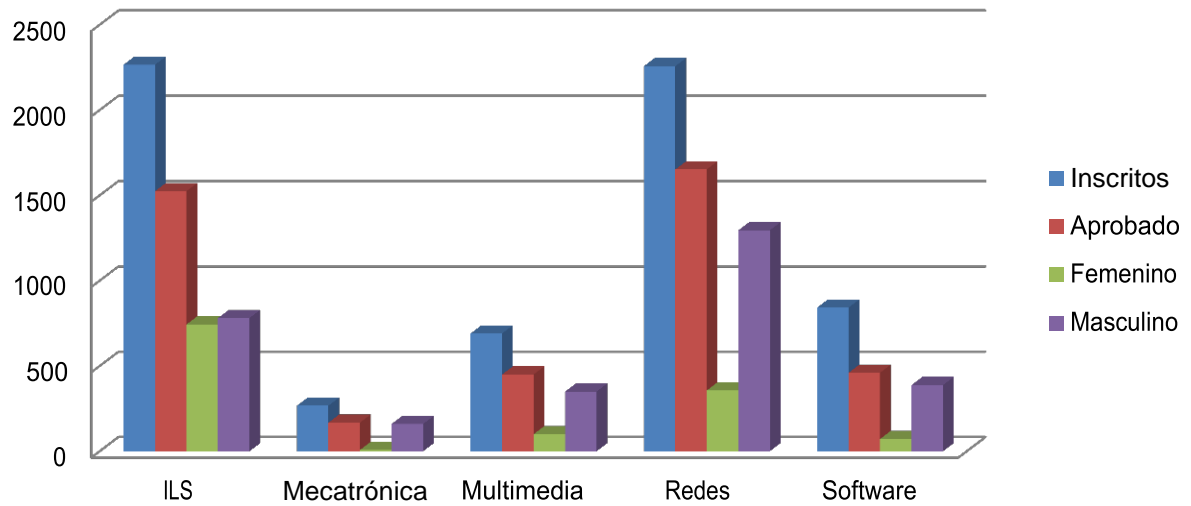
		Género			
Área		Inscritos	Aprobado	Femenino	Masculino
2008	Escuela de Sistemas de Información Geográfica	60	57	11	46
	ILS	1950	1528	769	759
	Mecatrónica	966	666	94	572
	Multimedia	832	594	189	405
	Redes	2805	1852	584	1268
	Seguridad en Informática	23	21	2	19
	Software	961	598	75	523
TOTAL		7597	5259	1713	3546

Estadísticas Educación Permanente 2009



		Género			
Área		Inscritos	Aprobado	Femenino	Masculino
2009	Escuela de Sistemas de Información Geográfica	19	19	3	16
	ILS	2335	1949	1140	809
	Mecatrónica	676	451	70	381
	Multimedia	696	524	118	406
	Redes	1873	1326	276	1050
	Seguridad en Informática	27	21	2	19
	Software	811	538	66	472
TOTAL		6437	4809	1672	3137

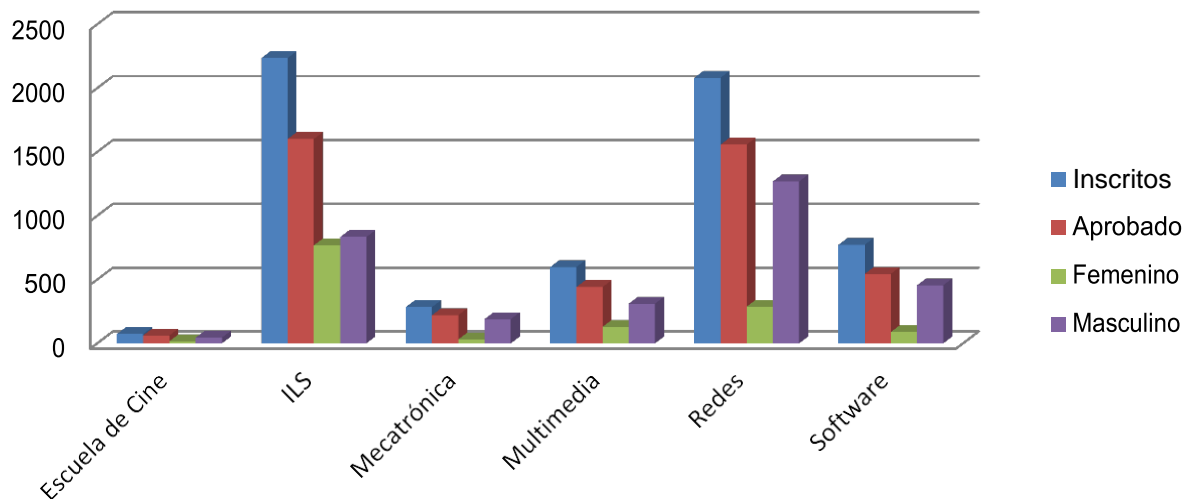
Estadísticas Educación Permanente 2010



Género

		Área	Inscritos	Aprobado	Femenino	Masculino
2010		ILS	2265	1524	743	781
		Mecatrónica	267	168	8	160
		Multimedia	690	450	100	350
		Redes	2257	1652	357	1295
		Software	842	460	72	388
		TOTAL		6321	4254	1280

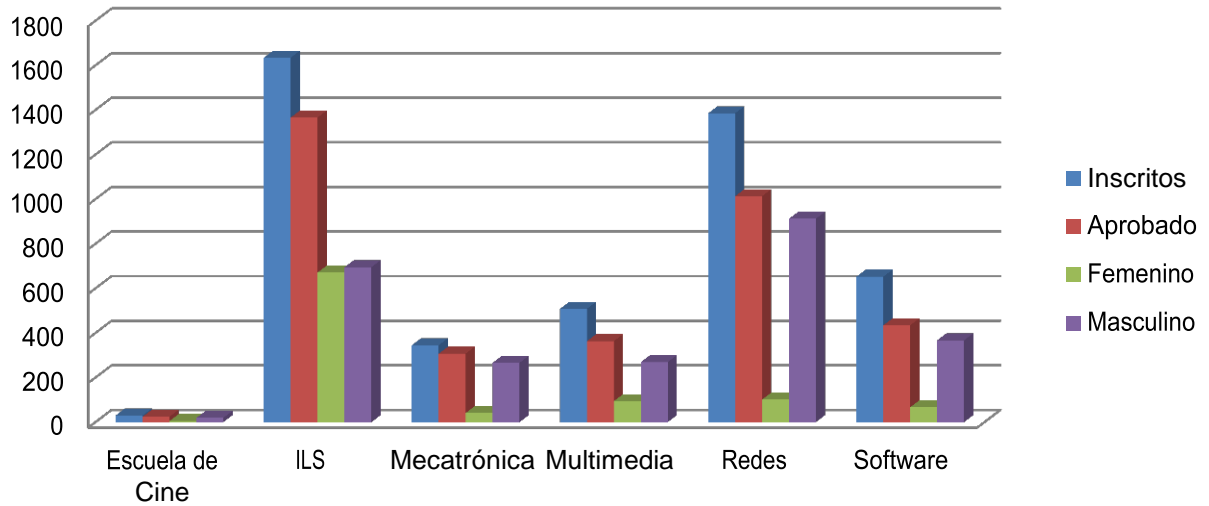
Estadísticas Educación Permanente 2011



Género

		Área	Inscritos	Aprobado	Femenino	Masculino
2011		Escuela de Cine	73	62	17	45
		ILS	2235	1601	768	833
		Mecatrónica	284	221	31	190
		Multimedia	598	441	130	311
		Redes	2081	1557	288	1269
		Software	772	544	89	455
		TOTAL	6043	4426	1323	3103

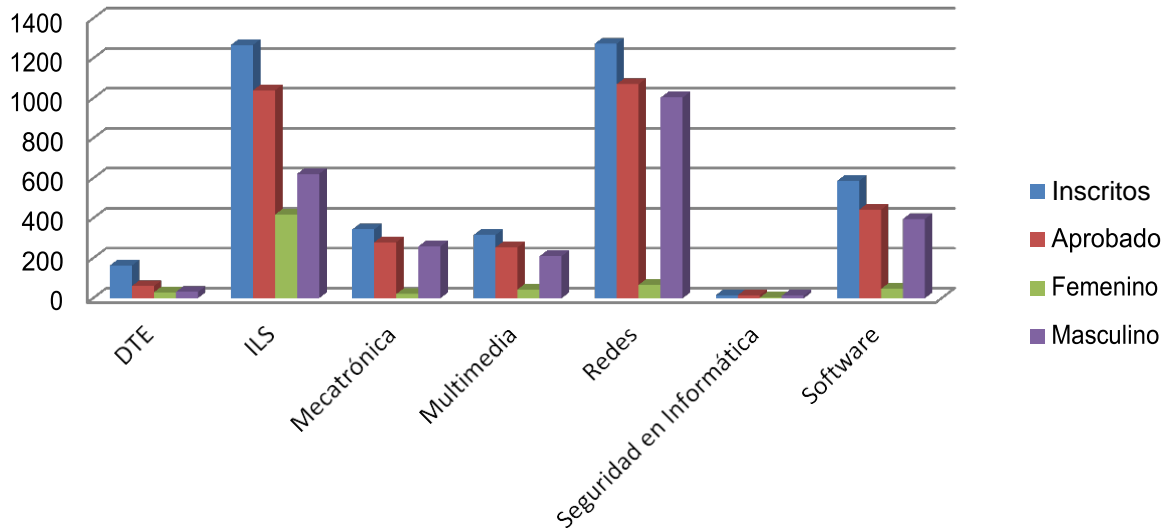
Estadísticas Educación Permanente 2012



Género

		Área	Inscritos	Aprobado	Femenino	Masculino
2012		Escuela de Cine	30	24	5	19
		ILS	1634	1366	671	695
		Mecatrónica	345	307	41	266
		Multimedia	508	363	94	269
		Redes	1385	1013	101	912
		Software	652	434	67	367
		TOTAL	4554	3507	979	2528

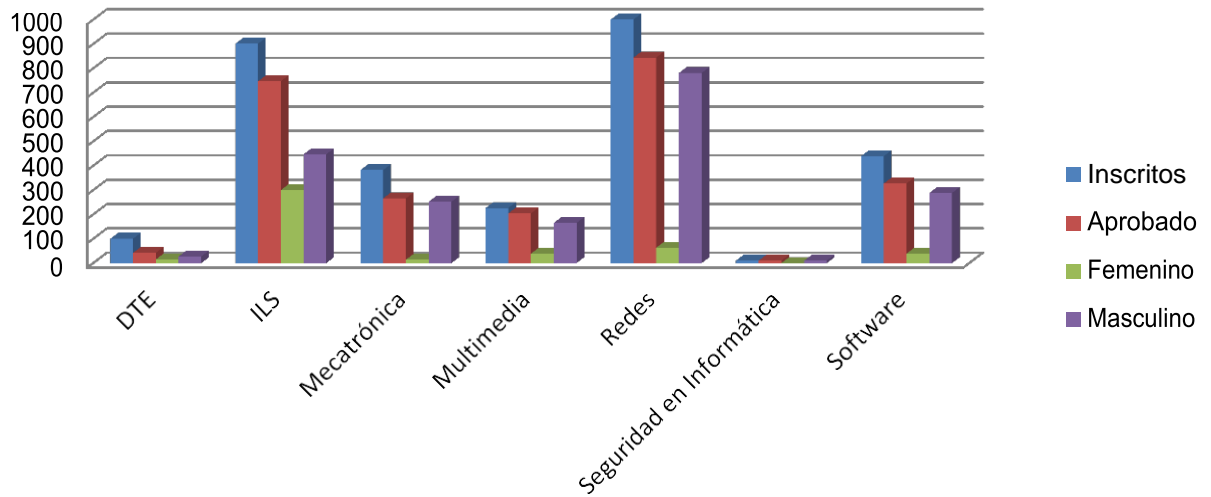
Estadísticas Educación Permanente 2013



Género

		Area	Inscritos	Aprobado	Femenino	Masculino
2013		DTE	163	60	29	31
		ILS	1267	1040	418	622
		Mecatrónica	344	280	21	259
		Multimedia	316	254	44	210
		Redes	1273	1071	67	1004
		Seguridad en Informática	15	15	3	12
		Software	586	442	46	396
		TOTAL	3964	3162	628	2534

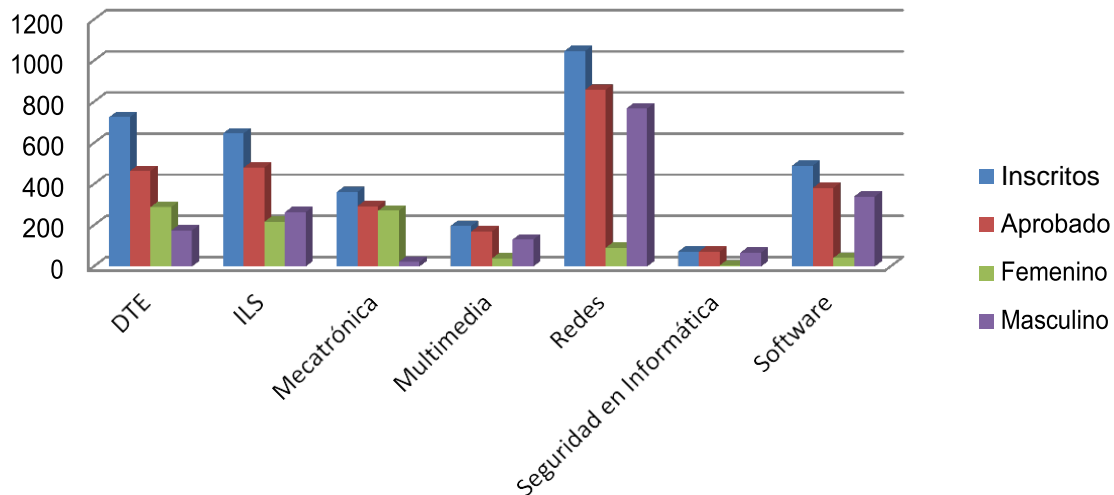
Estadísticas Educación Permanente 2014



Género

	Área	Inscritos	Aprobado	Femenino	Masculino
2014	DTE	100	42	15	27
	ILS	901	747	300	447
	Mecatrónica	382	266	14	252
	Multimedia	226	204	39	165
	Redes	1000	844	63	781
	Seguridad en Informática	10	10	0	10
	Software	439	327	39	288
	TOTAL		3058	2440	470

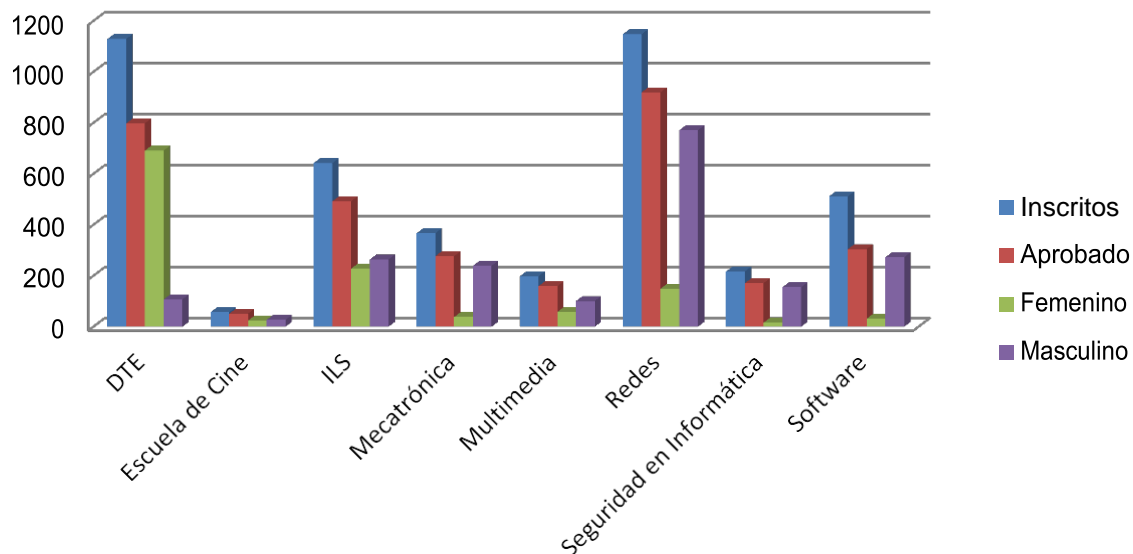
Estadísticas Educación Permanente 2015



Género

		Área	Inscritos	Aprobado	Femenino	Masculino
2015		DTE	726	464	289	175
		ILS	647	481	217	264
		Mecatrónica	362	293	271	22
		Multimedia	197	170	39	131
		Redes	1047	859	91	768
		Seguridad en Informática	72	72	5	67
		Software	490	382	42	340
		TOTAL		3541	2721	954

Estadísticas Educación Permanente 2016



Género

	Área	Inscritos	Aprobado	Femenino	Masculino
2016	DTE	1129	798	691	107
	Escuela de Cine	57	51	24	27
	ILS	642	492	228	264
	Mecatrónica	367	277	38	239
	Multimedia	198	159	58	101
	Redes	1148	920	149	771
	Seguridad en Informática	217	171	16	155
	Software	512	305	32	273
	TOTAL	4270	3173	1236	1937